

## **REPORT FINALE SUI RISULTATI DEI QUESTIONARI SOMMINISTRATI NELL'AMBITO DEL PROGETTO "IO ATTIVO 2015"**

Il presente report mostra i risultati raccolti attraverso la somministrazione di questionari appositamente costruiti al fine di cogliere le valutazioni della popolazione giovanile che frequenta eventi sportivi e le relative pagine Facebook.

All'interno dei questionari si chiede l'opinione dei giovani su tre importanti tematiche:

- 1) Impianti Sportivi ed Aree Attrezzate
- 2) Ambiente ed Ecosostenibilità
- 3) Multiculturalità ed integrazione

I risultati qui presentati si riferiscono a questionari somministrati sia on line sia in diverse occasioni nel corso di eventi sportivi.

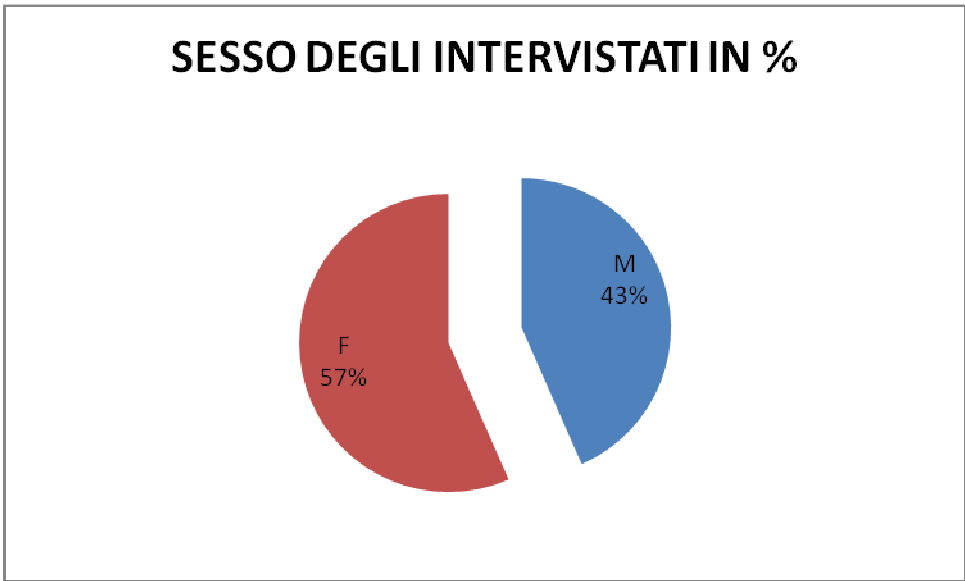
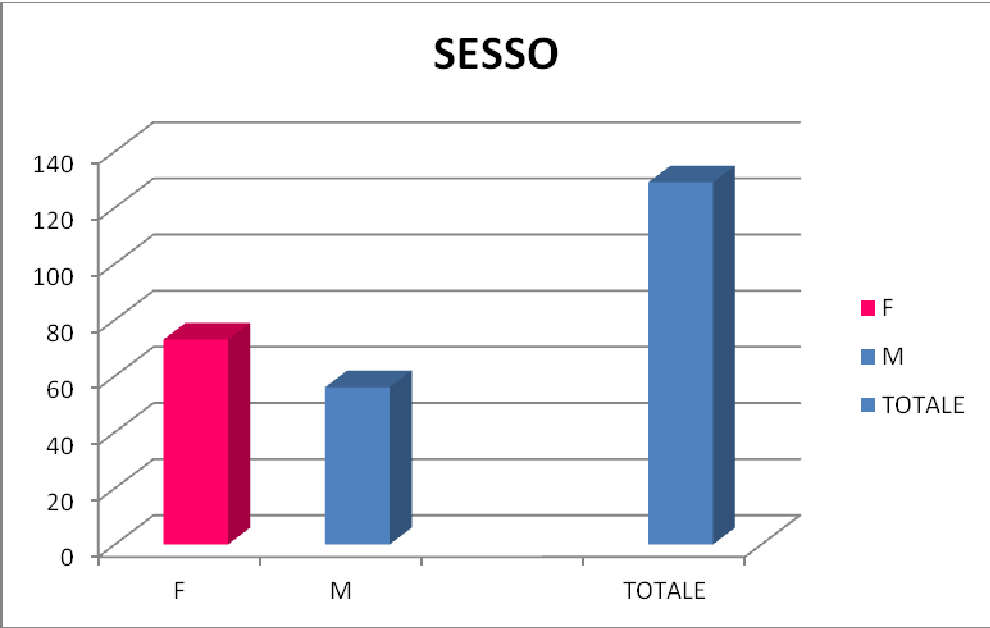
### **- Partecipanti**

Nel complesso sono stati monitorati 129 partecipanti che hanno preso parte alle manifestazioni e i dati riportati di seguito fanno riferimento alle risposte ai suddetti questionari, debitamente compilati da ciascuno, di presenza o on line.

Di seguito di fornisco alcuni dati statistici riguardanti i partecipanti:

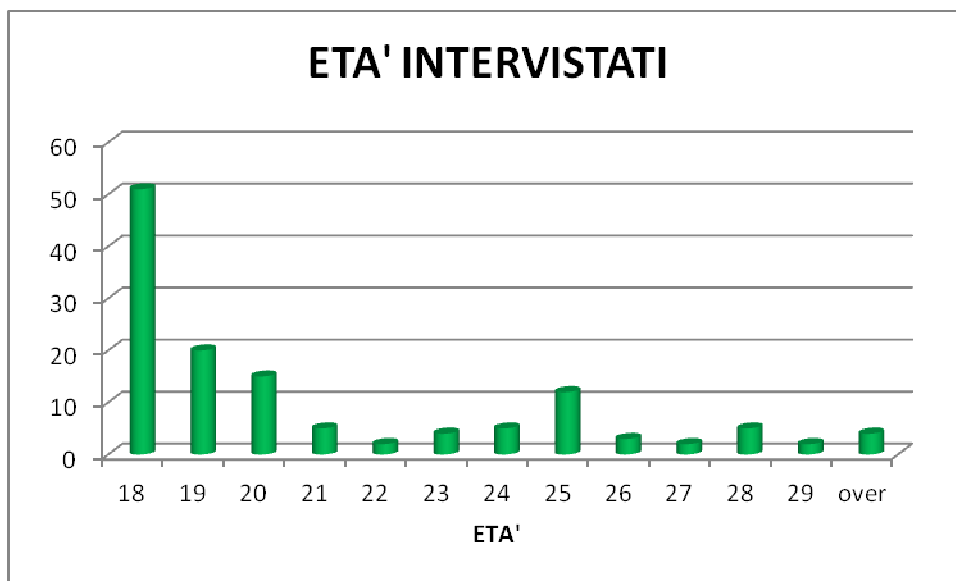
**Sesso:**

Hanno risposto ai questionari 73 giovani di sesso femminile e 56 di sesso maschile.



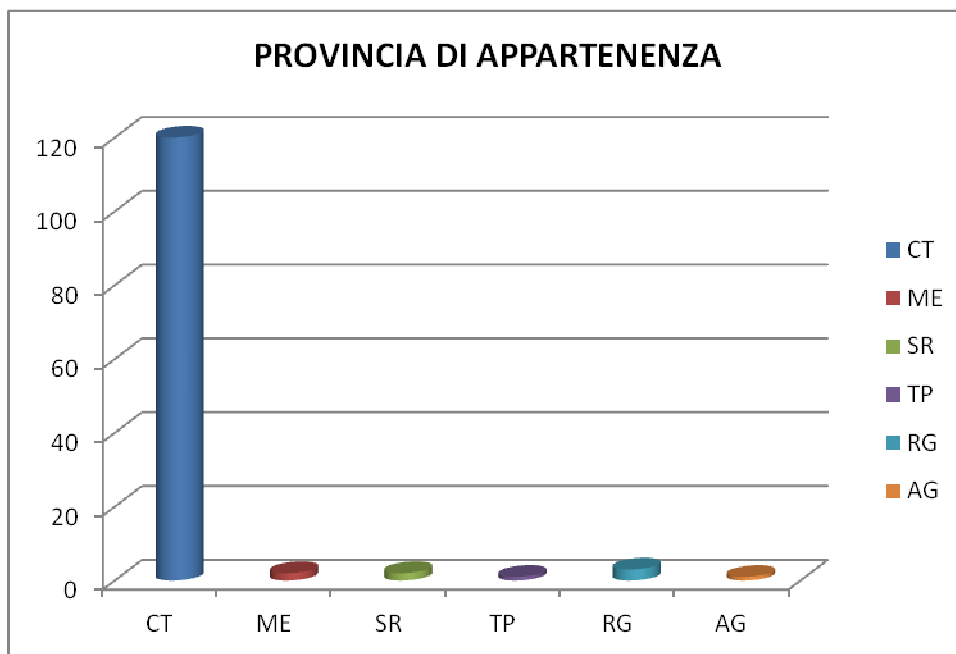
### Età dei Partecipanti:

L'età dei partecipanti andava dai 18 ai 30 anni, con una prevalenza della fascia dai 18 ai 20 anni (circa il 70% degli intervistati):

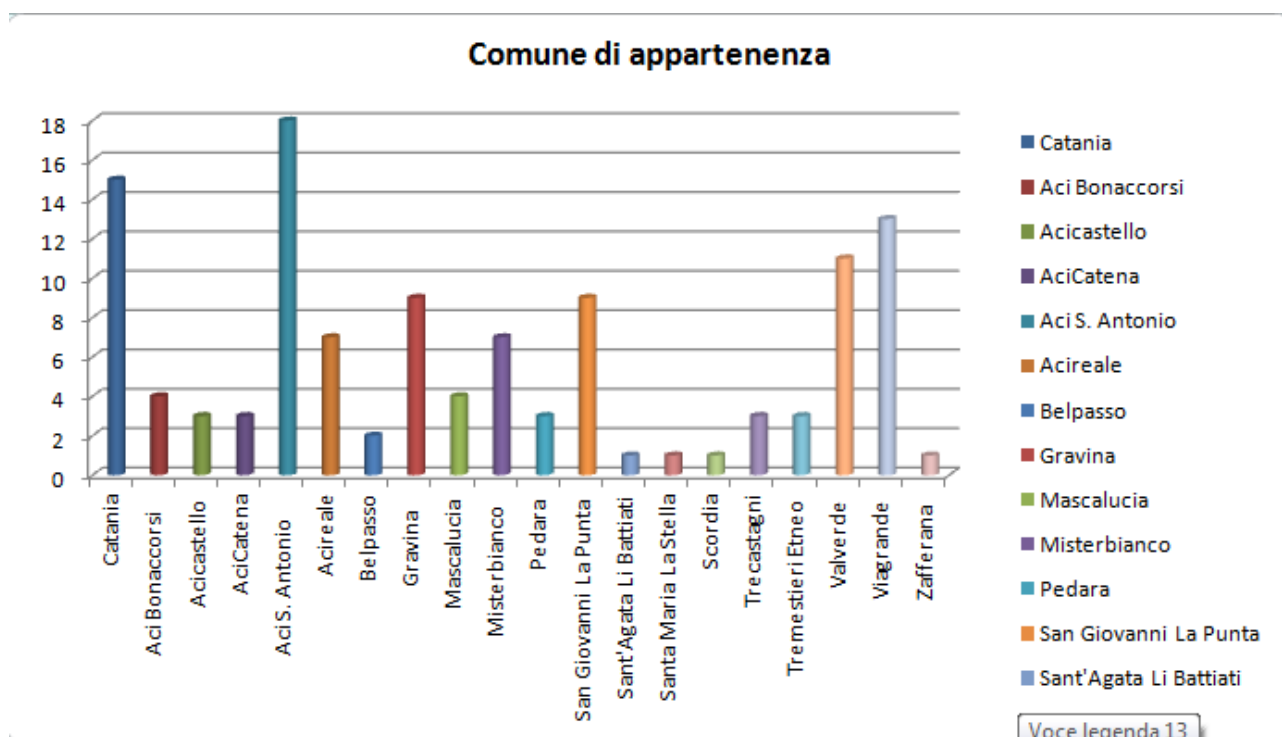


## Provincia di Appartenenza

I questionari sono stati compilati da giovani provenienti da 5 Province Siciliane, ma la maggior parte di essi proveniva dalla Provincia di Catania (il 93%).

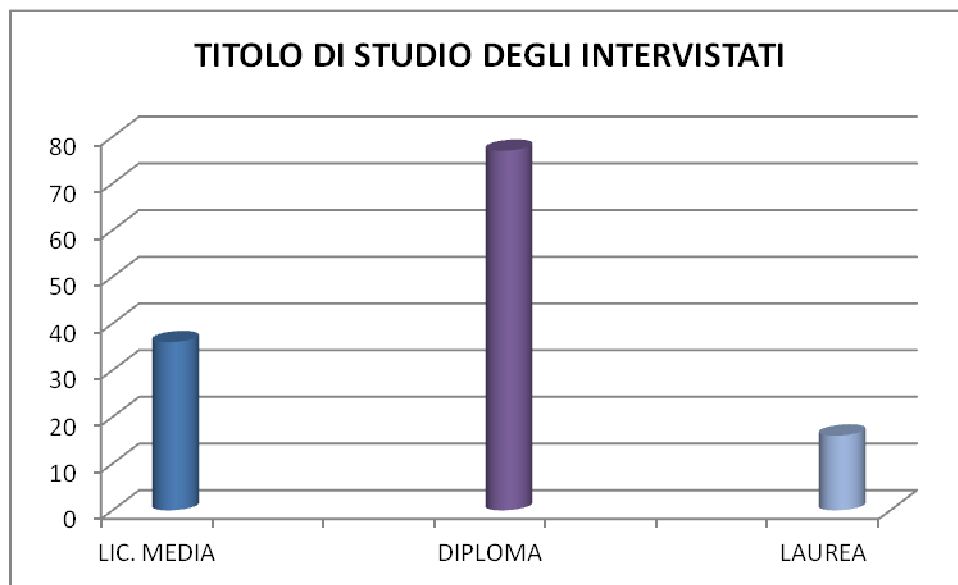


Come si evince, la Provincia di provenienza più significativa é Catania, di seguito forniamo i dati sui comuni di provenienza, tra i quali spiccano per numerosità Aci Sant'Antonio e Viagrande:



### **Titolo di studio dei partecipanti:**

In virtù della giovane età della maggior parte degli intervistati, il titolo di studio da essi maggiormente detenuto è il Diploma (per circa il 60%).



Licenza media 36

Diploma 77

Laurea 16

## ANALISI DELLE RISPOSTE PER TEMATICA

### IMPIANTI SPORTIVI ED AREE ATTREZZATE

Dall'analisi delle risposte emerge che in quasi tutti i comuni di residenza (nel 92%) esistono impianti sportivi, ed una percentuale abbastanza alta (circa il 77%) dei giovani vi pratica attività sportiva e assiste a manifestazioni ufficiali (circa il 73%).

Si rileva inoltre che solo nel 16% dei comuni di residenza esistono piste ciclabili o percorsi runner.

	SI	%	NO	%
Esistono impianti sportivi nel tuo comune di residenza?	119	92,2	10	7,8
Hai mai praticato attività sportiva in almeno uno di questi impianti?	99	76,7	30	23,3
Hai mai assistito a manifestazioni sportive in almeno uno di questi impianti?	94	72,9	35	27,1
Esistono parchi attrezzati (aree fitness, spazi all'aperto, parchi comunali, etc..) nel tuo comune di residenza?	92	71,3	37	28,7
Hai mai praticato attività sportiva in almeno uno di questi?	60	46,5	69	53,5
Hai mai assistito a manifestazioni sportive in almeno uno di questi?	54	41,9	75	58,1
Esiste una pista ciclabile o un percorso runner nel tuo comune di residenza?	21	16,3	108	83,7

## Valutazioni personali

Risulta evidente, dai numeri e dalle percentuali che seguono, che la valutazione dei giovani circa la gestione e la manutenzione degli impianti sportivi, da parte dell'amministrazione pubblica, raggiunge a malapena livelli di sufficienza. Uguale la valutazione per quanto riguarda l'organizzazione delle manifestazioni sportive, mentre per gli investimenti la valutazione è decisamente (al 60%) negativa.

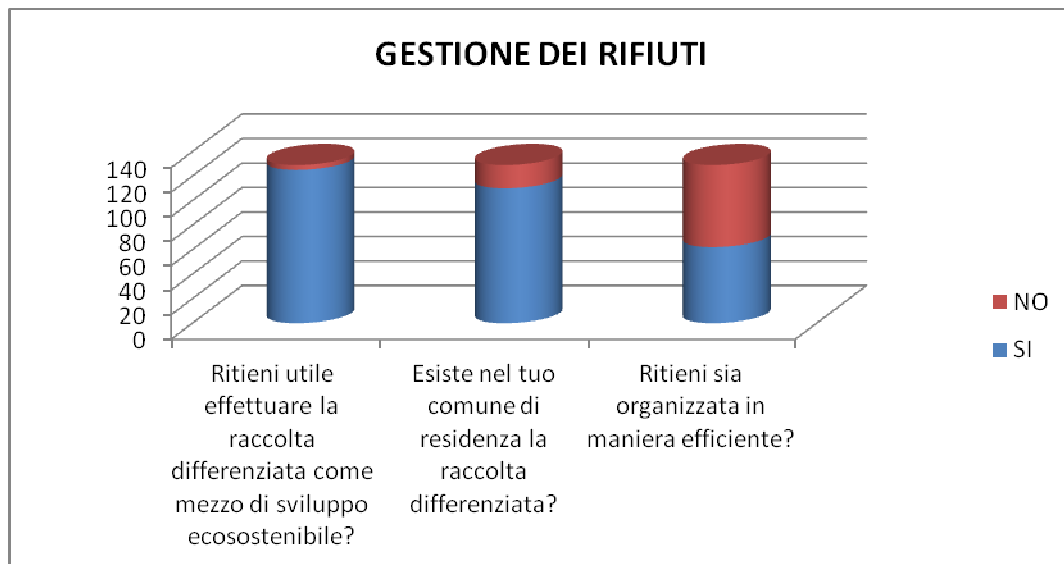
	INSUFFICIENTE	%	SUFFICIENTE	%	BUONO	%	MOLTO BUONO	%
Come giudichi lo stato delle strutture sopra citate, se presenti, nel tuo comune di residenza?	49	38,0	65	50,4	14	10,9	1	0,8
Ritieni sufficienti gli investimenti sostenuti dal tuo comune di residenza per la manutenzione di queste strutture?	80	62,0	40	31,0	7	5,4	2	1,6
Come giudichi le manifestazioni organizzate, all'interno di queste strutture nel tuo comune di residenza?	44	34,1	60	46,5	23	17,8	2	1,6
Ritieni sufficienti gli investimenti effettuati dal tuo comune di residenza per l'organizzazione di questi eventi?	78	60,5	38	29,5	12	9,3	1	0,8

Relativamente all'importanza dei diversi aspetti logistico/organizzativi connessi ad una manifestazione, di seguito si fornisce la valutazione ottenuta dai giovani intervistati, sulla base delle esperienze da essi vissute:

	INSUFFICIENTE	%	SUFFICIENTE	%	BUONO	%	MOLTO BUONO	%
Pulizia dell'impianto/parco	48	37,2	47	36,4	18	14,0	16	12,4
Spazio disponibile	24	18,6	62	48,1	37	28,7	9	7,0
Gestione della manifestazione	27	20,9	60	46,5	27	20,9	12	9,3
Promozione territoriale collegata all'evento	55	42,6	47	36,4	22	17,1	5	3,9
Campagna pubblicitaria	51	39,5	50	38,8	22	17,1	6	4,7

## AMBIENTE ED ECOSOSTENIBILITÀ

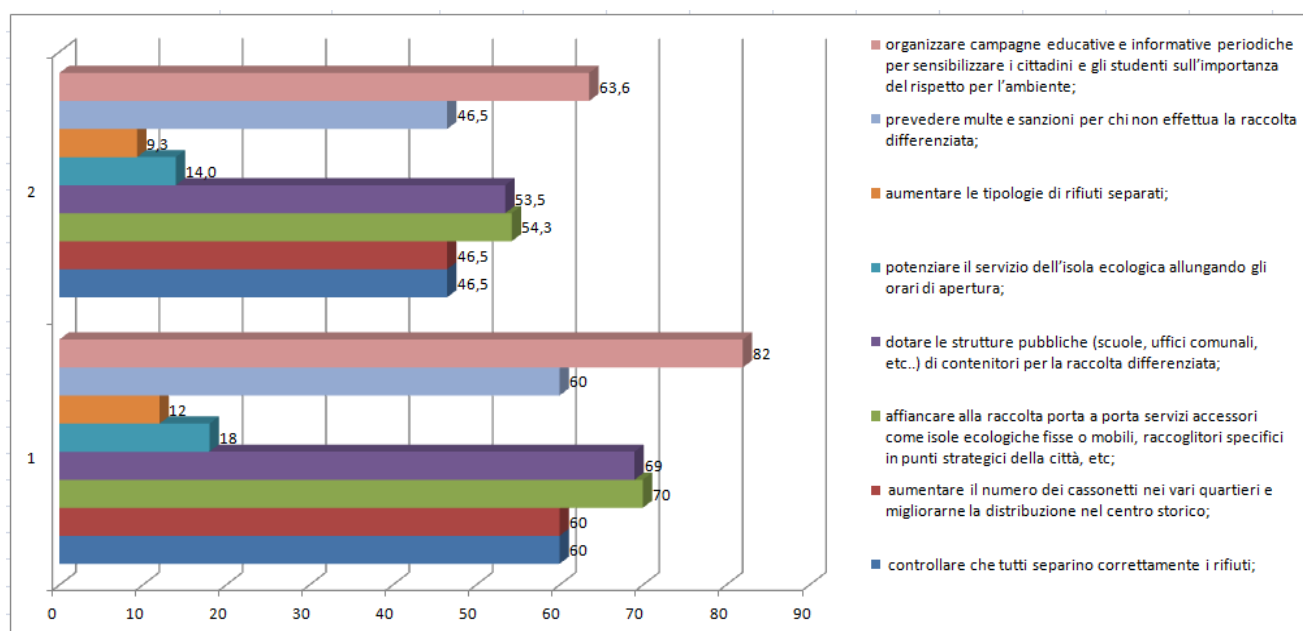
Su questo argomento i giovani mostrano un buon grado di sensibilità e di consapevolezza. Infatti, sebbene il 96% di essi dica che nel proprio comune esiste il servizio, nel 50% dei casi gli stessi denunciano la propria insoddisfazione sull'efficienza del servizio. Di seguito le loro risposte e valutazioni:





## VALUTAZIONI PERSONALI SULLA GESTIONE DEI RIFIUTI

Ed ecco le soluzioni che i giovani suggeriscono per il miglioramento del servizio di raccolta dei rifiuti:



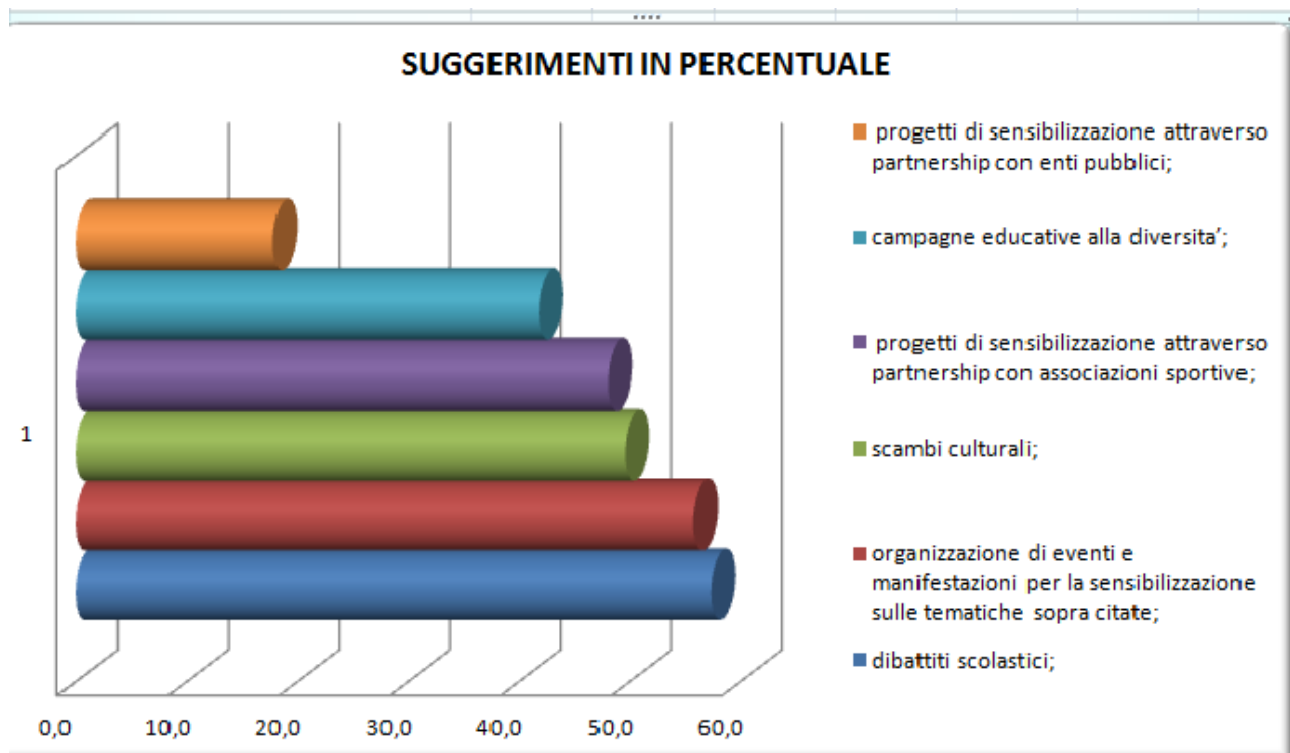
## MULTICULTURALITÀ ED INTEGRAZIONE

Su questo tema i giovani denunciano la loro mancanza di partecipazione ad incontri di sensibilizzazione ma, attraverso le loro opinioni ed i suggerimenti, si rileva che ne raccomandano fortemente la loro organizzazione, rivolta a tutte le fasce d'età, specie in ambito scolastico:

	SI	%	NO	%
Hai mai partecipato a incontri di sensibilizzazione sulla tematica dell'integrazione?	32	21,4	97	78,6
Hai mai partecipato a incontri di sensibilizzazione sulla disabilità motoria?	44	33	85	67
Sono presenti campagne di sensibilizzazione e informazione sulle tematiche dell'integrazione culturale e sulla disabilità motoria nel tuo comune di residenza?	41	31,3	87	67,9
Ritieni sia necessario educare i giovani (10-18 anni) alle tematiche sopra citate?	123	95,5	6	4,5
Ritieni sia necessario educare le fasce di età inferiori (5-10 anni) alle tematiche sopra citate?	107	80,4	22	19,6

## Suggerimenti:

Di seguito, si mostra quali azioni vengono raccomandate dagli intervistati ai fini di una maggiore sensibilizzazione al tema :



## Conclusioni

Infine, per tornare al tema del progetto, l'educazione dei giovani attraverso lo sport, sono state poste due domande, cui gli intervistati hanno risposto affermativamente in maniera veramente "corale":

